

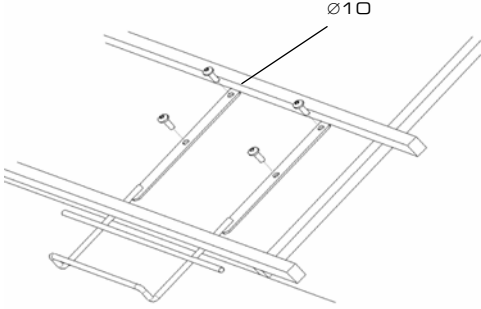
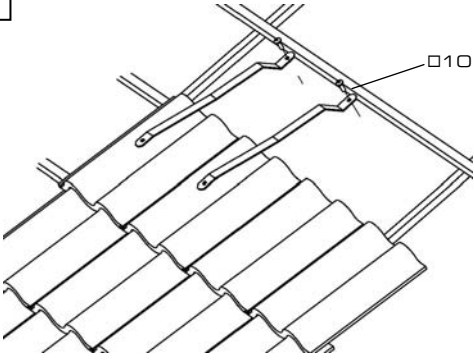
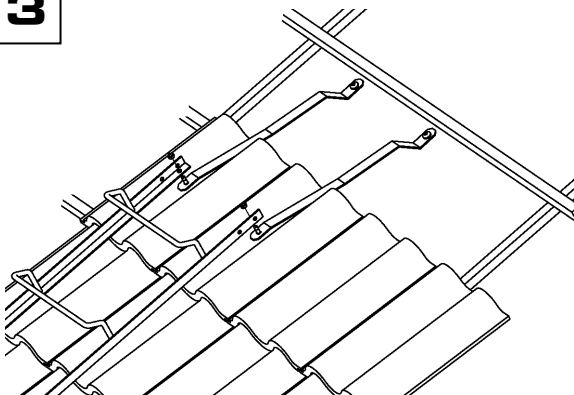
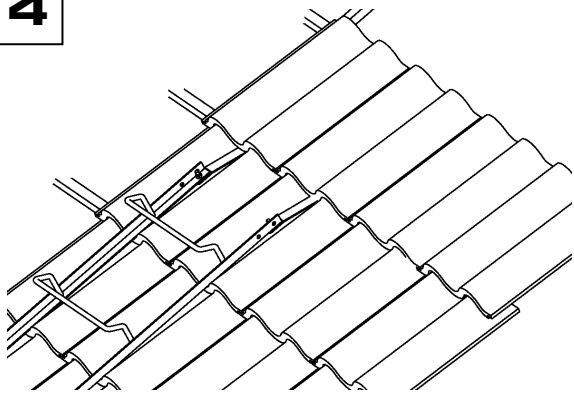
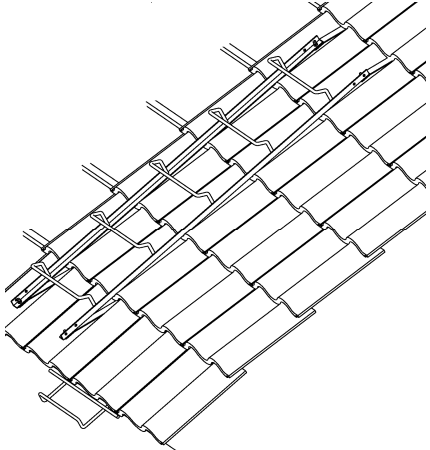
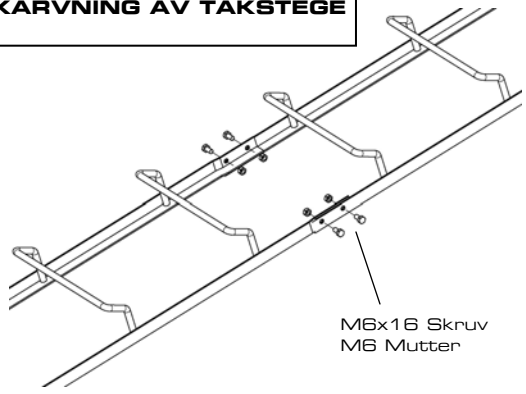
MONTERINGSANVISNING

VILLATAKSTEGE I STÅL 949/950



Varmförzinkad. Bredd 330 mm och 380 mm.

Fasadhöjden får inte överstiga 4 meter och taket får inte luta mer än 45°.

<p>1</p>  <p>Ø10</p> <p>Glidskyddet skruvas fast på undertaket vid sidan om villatakstegen.</p>	<p>2</p>  <p>Ø10</p> <p>Placera fästjärnen nere i kupan och skruva fast i undertaket.</p>
<p>3</p>  <p>Montera fast takstegen med skruvarna i fästjärnen.</p>	<p>4</p>  <p>Placera sedan ut takpannorna.</p>
<p>5</p>  <p>Fästband monteras i båda ändar av villatakstegen.</p>	<p>SKARVNING AV TAKSTEGE</p>  <p>M6x16 Skruv M6 Mutter</p> <p>Skarva ihop två takstegar med skruvarna som medföljer. Den undre av takstegarna skall läggas ovanpå/inuti den övre takstegen.</p>